

fuma // CON - BAUPLATTEN UND WINKELEMENTE

aus extrudiertem Polystyrol-Hartschaum

// ANWENDUNG

Ob an der Wand, auf dem Fußboden, für Waschtische oder Verkleidungen, als Isolierung unter elektrischen Fußbodenheizungen oder für Trennwände - FWES-Bauplatten lassen sich äußerst vielfältig verwenden. FWES-Bauplatten nehmen kapillar kein Wasser auf und sind resistent gegenüber dauerhafter Belastung durch Nässe und Feuchtigkeit sowie leichtgewichtig und einfach zu verarbeiten. Ideale Voraussetzungen für äußerst vielfältige Anwendungen, z.B. in Räumlichkeiten, wo mit Feuchtigkeitsbelastungen zu rechnen ist.

Was zählt ist ein tragfähiger Untergrund.

Die Oberflächen der FWES-Bauplatten sind mit einem Glasgittergewebe armiert und mit einem Spezialmörtel beschichtet.

Ein speziell entwickeltes Produktionsverfahren gewährleistet eine optimale Einbettung des Glasgittergewebes in den Spezialmörtel.

Dadurch wurden die mechanischen Eigenschaften der FWES-Bauplatten weiter verbessert, was sich unter anderem in einer ausgezeichneten Druckfestigkeit, einer verbesserten Haftzugfestigkeit des Fliesenklebers auf der Bauplatte und einer erhöhten Scherfestigkeit darstellt.

fuma // CON - BAUPLATTEN

aus extrudiertem Polystyrol-Hartschaum

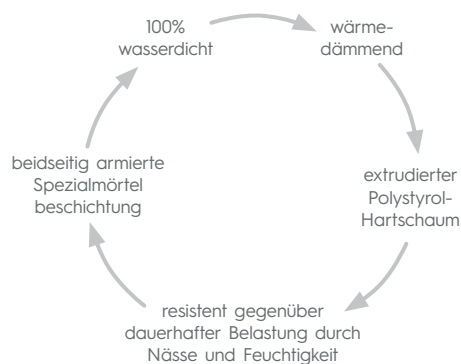
Stärke in mm	Plattenmaße in mm	Artikel	Stück pro Palette	m ² Palette
4,0	1300 x 600	FWES 13060/4	140	109,20
6,0	1300 x 600	FWES 13060/6	140	109,20
10,0	1300 x 600	FWES 13060/10	100	78,00
10,0	2600 x 600	FWES 26060/10	50	78,00
12,5	2600 x 600	FWES 26060/12	50	78,00
20,0	2600 x 600	FWES 26060/20	50	78,00
30,0	2600 x 600	FWES 26060/30	36	56,16
40,0	2600 x 600	FWES 26060/40	36	56,16
50,0	2600 x 600	FWES 26060/50	26	40,56
60,0	2600 x 600	FWES 26060/60	18	28,08



Transportkosten auf Anfrage.

// BESCHREIBUNG


- 100% wasserdicht
- Gestaltungsvielfalt
- optimale Kleberhaftung
- einfaches Zuschneiden
- leichtes Gewicht
- hochwärmedämmend
- maßgenau & planeben
- frostbeständig
- hohe Druckfestigkeit
- frei von FCKW



fuma // CON - WINKELELEMENTE

aus extrudiertem Polystyrol-Hartschaum

Maße in cm	Stärke in mm	Artikel	Stück pro Palette	Länge in cm
15 x 15	20,0	FWES 1515/20	60	260,0
20 x 20	20,0	FWES 2020/20	40	260,0
30 x 30	20,0	FWES 3030/20	40	260,0
40 x 20	20,0	FWES 4020/20	40	260,0



Transportkosten auf Anfrage.

// BESCHREIBUNG

- Montage Element speziell für Eckausbildungen und Rohrverkleidungen
- beidseitige Spezialbeschichtung
- direkt verfliesbar, verspachtel- und verputzbar


// ZUBEHÖRPRODUKTE

→ Metalldübel Stahl verzinkt, 5 Stück /m², 8 mm Dübelloch



Länge in mm	Artikel
50	FMD 50
80	FMD 80
110	FMD 110
140	FMD 140

→ Dämmplattenteller zum Befestigen von FWES-Bauplatten



Durchmesser in mm	Artikel
36 / 5,5	FDT-V2A

→ Armierband selbstklebend



Artikel	Breite in cm
FAR 150/20	15,0

Rollenlänge: 20,00 m

Hinweis:

Die korrekte Anwendung unserer Produkte unterliegt nicht unserer Kontrolle. Eine Gewährleistung kann deshalb nur für die Güte unserer Erzeugnisse im Rahmen unserer Verkaufs- und Lieferbedingungen, nicht aber für die erfolgreiche Verarbeitung übernommen werden. Änderungen behalten wir uns vor. Angaben, die über den Inhalt dieses Datenblattes hinausgehen, bedürfen der schriftlichen Bestätigung.

Weitere Informationen im jeweils aktuell gültigen Gesamtkatalog.

Stand: 05/2024